





Cvetoče drevo



Cvetoče drevo



Kaj potrebuješ?

- Bel papir.



- Vatirane palčke.



- Tempere, vodene barve, ...



- Če doma nimaš temper ali vodenih barvic, izberi tisto kar imaš in ustvarjaj v svoji likovni tehniki ...



Postopek izdelave.

1. Na list papirja nanesi barve za podlago.



2. Barve poveži – razmaži s čopičem.



3. Počakaj, da se posuši.



4. Nariši ogrodje drevesa.




5. Pobarvaj drevo.



5. Spni vatirane palčke in jih namoči v barvo.



6. Naslikaj cvetove.



Še nekaj idej za ljubitelje ustvarjanja.

