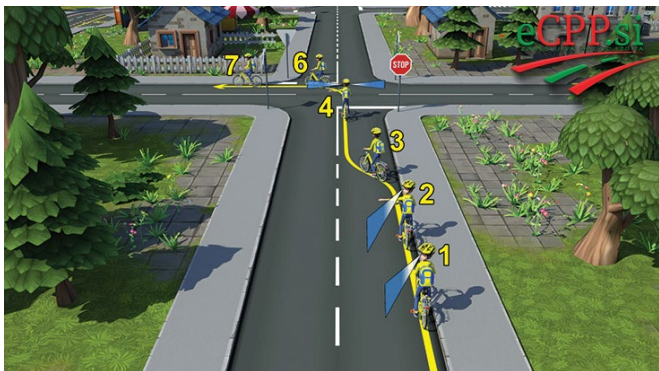
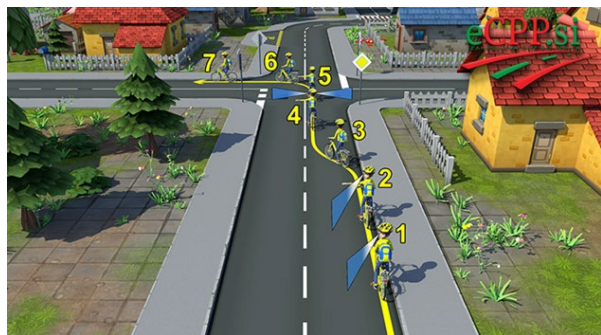




PREMIKI S KOLESOM




Zavijanje na desno
Razvrščanje in zavijanje na levo

Zavijanje na desno

1. Preberi vse.

3. Zavijanje na desno

Zate kot kolesarja je to lažji premik. Tukaj moraš predvsem paziti na prehode za pešce. Pešcem namreč z zavijanjem sekaš pot. Prehoda sta navadno dva.



Kako ravnaš pri zavijanju na desno?

1. **Odročiš desno roko**, da nakažeš smer zavijanja.
2. **S pogledi se prepričaš**, da nikogar ne oviraš, zlasti ko zavijaš na prednostno cesto.
3. Posebej si **pozoren na pešce**, ki jim z zavijanjem sekaš pot.
4. **Zaviješ na desno** ob robnik. Med samim zavijanjem imaš obe roki na krmilu.

Če so pešci na prehodu, jim moraš odstopiti prednost.

2. Uredi si zapis v zvezek.

Zavijanje na desno

Kako ravnaš pri zavijanju na desno?

1. **Odročiš desno roko**, da nakažeš smer zavijanja.
2. **S pogledi se prepričaš**, da nikogar ne oviraš, zlasti ko zavijaš na prednostno cesto.
3. Posebej si **pozoren na pešce**, ki jim z zavijanjem sekaš pot.
4. **Zaviješ na desno** ob robnik. Med samim zavijanjem imaš obe roki na krmilu.

Če so pešci na prehodu, jim moraš odstopiti prednost.

3. Reši:

- DZ str.: 42 N: 7. (**pošlji** fotografijo rešene naloge).
- DZ str.: 43 N: 9. (**pošlji** fotografijo rešene naloge).
- DZ str.: 43 N: 10. (**pošlji** fotografijo rešene naloge).
- Po želji DZ str.: 42 N: 8.

4. Delo v spletni učilnici:

V spletni učilnici te čaka še veliko več fotografij z razlago in filmčkov.

- Oglej si jih za še boljše razumevanje (po želji).

▼ 4 PREMIKI S KOLESOM

- ▶ 4.1 Vožnja mimo
- ▶ 4.2 Prehitevanje
- ▶ **4.3 Razvrščanje in zavijanje na desno**
- ▶ 4.4 Razvrščanje in zavijanje na levo




Igrajmo se!

- KVIZ - Vožnja mimo in prehitevanje
- KVIZ - Razvrščanje in zavijanje na desno
- KVIZ - Razvrščanje in zavijanje na levo

▼ 4 PREMIKI S KOLESOM

- ▶ 4.1 Vožnja mimo
- ▶ 4.2 Prehitevanje
- ▶ 4.3 Razvrščanje in zavijanje na desno
- ▶ 4.4 Razvrščanje in zavijanje na levo



Igrajmo se!

- KVIZ - Vožnja mimo in prehitevanje
- KVIZ - Razvrščanje in zavijanje na desno**
- KVIZ - Razvrščanje in zavijanje na levo

Reši, da utrdiš in preveriš svoje znanje.

Razvrščanje in zavijanje na levo

1. Preberi vse.


4. Razvrščanje in zavijanje na levo

1. Če so na voljo **kolesarske steze**, zaviješ tako, da se pelješ preko prehodov za kolesarje.
2. Če **kolesarskih stez ni**, lahko izbereš varnejši način **zavijanja** na levo – prehode za pešce, kjer ob kolesu vozišče prečkaš peš.
3. Če tudi teh **prehodov ni**, na vozišču zaviješ.



Razvrščanje in samo zavijanje na vozišču zahtevata od tebe veliko znanja. **Paziti moraš na promet od zadaj, voziti v ravni liniji, popolnoma iztegniti roko, se razvrstiti in paziti na nasprotni promet. Znati moraš tudi pravilno oceniti hitrost in oddaljenost vozil ter biti pozoren na prednostno cesto in na pravilo srečanja.** Zapleteno, kajne?

Načini kolesarjeve vožnje čez križišče pri zavijanju na levo so razdeljeni na sedem točk. Sam postopek kolesarjevega zavijanja na levo je na vseh križiščih precej podoben. Če pripelješ po neprednostni cesti, točke 5 ni. Z zeleno črto je označen varnejši način **zavijanja**.



Uh! Zapleteno.
Sem kar za zeleno pot,
saj bi me bilo
manj strah.



2. Uredi si zapis v zvezek.

Razvrščanje in zavijanje na levo

Kako ravnaš pri zavijanju na levo v križišču prednostne in neprednostne ceste kadar ni na voljo kolesarske steze?

1. **Pogledaš nazaj** čez levo ramo.
2. **Nakažeš** premik z odročeno **roko** in pogledaš nazaj.
3. **Se zapelješ proti sredinski črti** (sredini vozišča). Če si dovolj spreten imaš ves čas roko odročeno. Če nisi jo odroči takoj, ko se zapelješ na sredino.
4. **Se ustaviš pred križiščem**. Roko imaš odročeno. Pogledaš levo in desno.
5. V pravilnem loku **zapelješ čez križišče** k desnemu robniku.
6. **Ob desnem robniku nadaljuješ vožnjo**.

3. Reši:

- DZ str.: 44 N: 11. (**pošlji** zaporedje števil v okvirčku).
- DZ str.: 45 N: 12. in N:13. (**pošlji** fotografijo rešene naloge).
- Po želji DZ str.: 46 N: 14. in N:15. DZ: str.: 47.
- Preizkusi še znanje staršev DZ str.:48.

4. Delo v spletni učilnici:

V spletni učilnici te čaka še veliko več fotografij z razlago in filmčkov.

- Oglej si jih za še boljše razumevanje (po želji).

▼ 4 PREMIIKI S KOLESOM

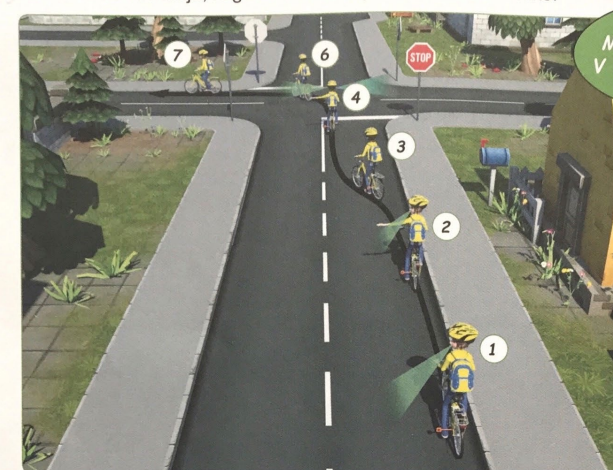
- ▶ 4.1 Vožnja mimo
- ▶ 4.2 Prehitevanje
- ▶ 4.3 Razvrščanje in zavijanje na desno
- ▶ **4.4 Razvrščanje in zavijanje na levo**



Igrajmo se!

- ✓ Kviz - Vožnja mimo in prehitevanje
- ✓ Kviz - Razvrščanje in zavijanje na desno
- ✓ Kviz - Razvrščanje in zavijanje na levo

11. Luka se približuje križišču prednostne in neprednostne ceste. Na križišču želi zaviti na levo. Vsako ravnanje, ki ga mora storiti, je označeno s številko.



a) Opazuj sliko. Ugotovi pravilni vrstni red Lukovih dejanj, ki so opisana spodaj, in ustrezne številke s slike vpiši v okvirčke.

- Ustavi pred križiščem. Roko ima odročeno. Pogleda levo in desno.
- Ob desnem robniku nadaljuje vožnjo.
- Nakaže premik z odročeno roko in pogleda nazaj.
- V pravilnem loku zapelje čez križišče k desnemu robniku.
- Pogleda levo nazaj.
- Premakne kolo proti ločilni črti. Če je dovolj spreten, ima roko odročeno ves čas. Če ni, jo odroči takoj, ko premik opravi.

Manjkajoča številka 5 velja samo v primeru, če bi bil Luka na prednostni cesti. Pome ustavev na sredini križišča. Zaradi pravila srečanja bi moral tam čakati na vozila nasprotno smeri.

b) Katera ravnanja se ti zdijo pri tem zavijanju za Luka še posebej nevarna? Zapiši njihove številke: _____

c) Se mora Luka na številki 4 ustaviti? Obkroži. Da. Ne.

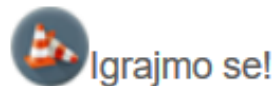
Preglej.



Reši, da utrdiš in preveriš svoje znanje.

▼ 4 PREMIIKI S KOLESOM

- ▶ 4.1 Vožnja mimo
- ▶ 4.2 Prehitevanje
- ▶ 4.3 Razvrščanje in zavijanje na desno
- ▶ 4.4 Razvrščanje in zavijanje na levo



Igrajmo se!

- KVIZ - Vožnja mimo in prehitevanje
- KVIZ - Razvrščanje in zavijanje na desno
- KVIZ - Razvrščanje in zavijanje na levo**

