


UPORABA ROČNEGA GASILNEGA APARATA – UČNI LIST

Navodilo:

1. Učni list si natisni in nato pazljivo preberi spodnje trditve pod sličicami.
2. Ob sliki imamo napisani gesli »PRAVILNO« in »NAPAČNO«. Z **zeleno barvico** pobarvaj krogec, če je pravilen in **z rdečo barvico**, če je napačen.
3. Rešeni učni list zalepi v zvezek.




PRAVILNO
 NAPAČNO

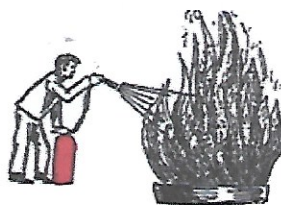


PRAVILNO
 NAPAČNO

Pri gašenju upoštevamo smer gibanja zraka. Gasimo vselej v smeri vetra!



PRAVILNO
 NAPAČNO




PRAVILNO
 NAPAČNO

Večje površine gasimo od roba in ne v sredino!




PRAVILNO
 NAPAČNO

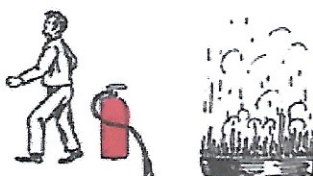


PRAVILNO
 NAPAČNO

Večje požare gasimo z več gasilniki hkrati!



PRAVILNO
 NAPAČNO



PRAVILNO
 NAPAČNO

Požarišča, potem ko smo pogasili požar, ne zapuščamo ampak ga varujemo pred ponovnim vžigom.