


Cvetoča pomlad



Pripravila: Julijana Makovec
Vir: <https://www.pinterest.com>

Pripravila: Julijana Makovec
Vir: <https://www.pinterest.com>

Pomladni šopek



Kaj potrebuješ?

- Bel papir.



- Lepilo.



- Škarje.



- Tempere, vodene barve, ...



- Če doma nimaš temper ali vodenih barvic, izberi tisto kar imaš in ustvarjaj v svoji likovni tehniki ...



Postopek izdelave.



1. Pojdi ven in naberi šopek rož.



2. Rože postavi v vazo.



3. Natančno opazuj in naslikaj vazo z rožami.



Še nekaj idej za ljubitelje ustvarjanja.

